

## Monatsauswertung

<b>Anzahl der Trades gesamt</b>	<b>20</b>	<i>an 13 Handelstag(en)</i>
<b>davon Gewinntrades</b>	11	55%
<b>davon Verlusttrades</b>	9	45%

<b>Gewinne insgesamt [EUR]</b>	374,21
<b>Verluste insgesamt [EUR]</b>	- 173,29
<b>Gebühren</b>	15,51
<b>Netto Gewinn/Verlust</b>	<b>185,41</b>

<b>Long-Trades</b>	<b>9</b>	<b>45%</b>
<i>davon Gewinner</i>	5	25%
<i>davon Verlierer</i>	4	20%
<b>Short-Trades</b>	<b>11</b>	<b>55%</b>
<i>davon Gewinner</i>	5	25%
<i>davon Verlierer</i>	6	30%

<b>Durchschnittlicher Gewinntrade</b>	34,02
<b>Durchschnittlicher Verlusttrade</b>	- 19,25

<b>Bester Trade</b>	115,23
<b>Schlechtester Trade</b>	- 22,83

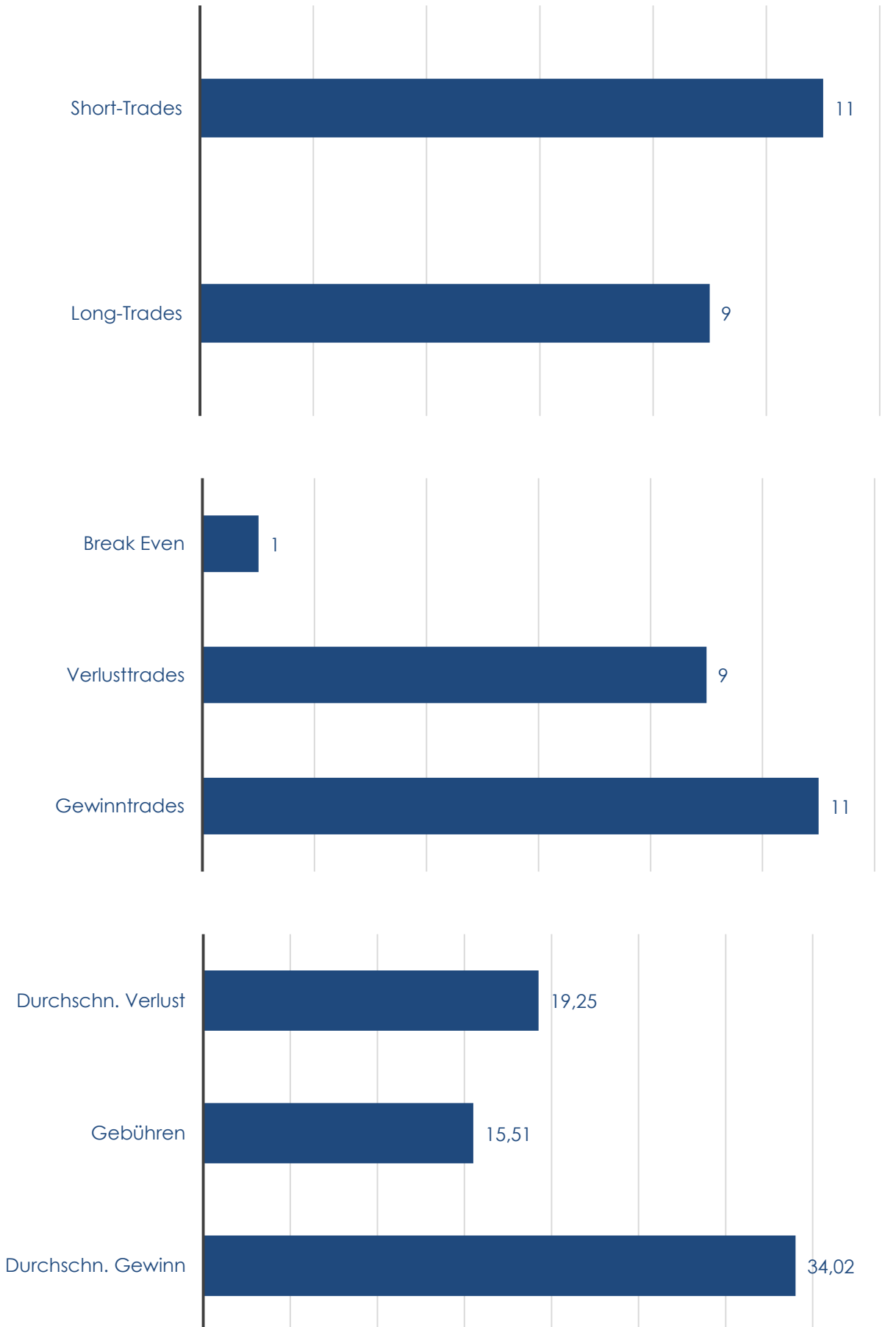
<b>Größte Serie - Gewinntrades</b>	1
<b>Größte Serie - Verlusttrades</b>	1

<b>Erwartungswert pro Trade</b>	10,05	
<b>Maximaler Drawdown</b>	79,12	3,94%
<b>Profiffaktor</b>	2,16	

<b>Trefferquote</b>	55%
<b>Durchschnittliches Risiko</b>	1%
<b>durchschnittliches CRV geplant</b>	1,83
<b>durchschnittliches CRV realisiert</b>	0,48

<b>durchschnittliche Halbedauer</b>	<b>in Minuten</b>	<b>in Stunden</b>	<b>in Tagen</b>
<b>pro Trade</b>	250,00	4,17	0,17
<i>pro Gewinntrade</i>	247,60	4,13	0,17
<i>pro Verlusttrade</i>	274,89	4,58	0,19

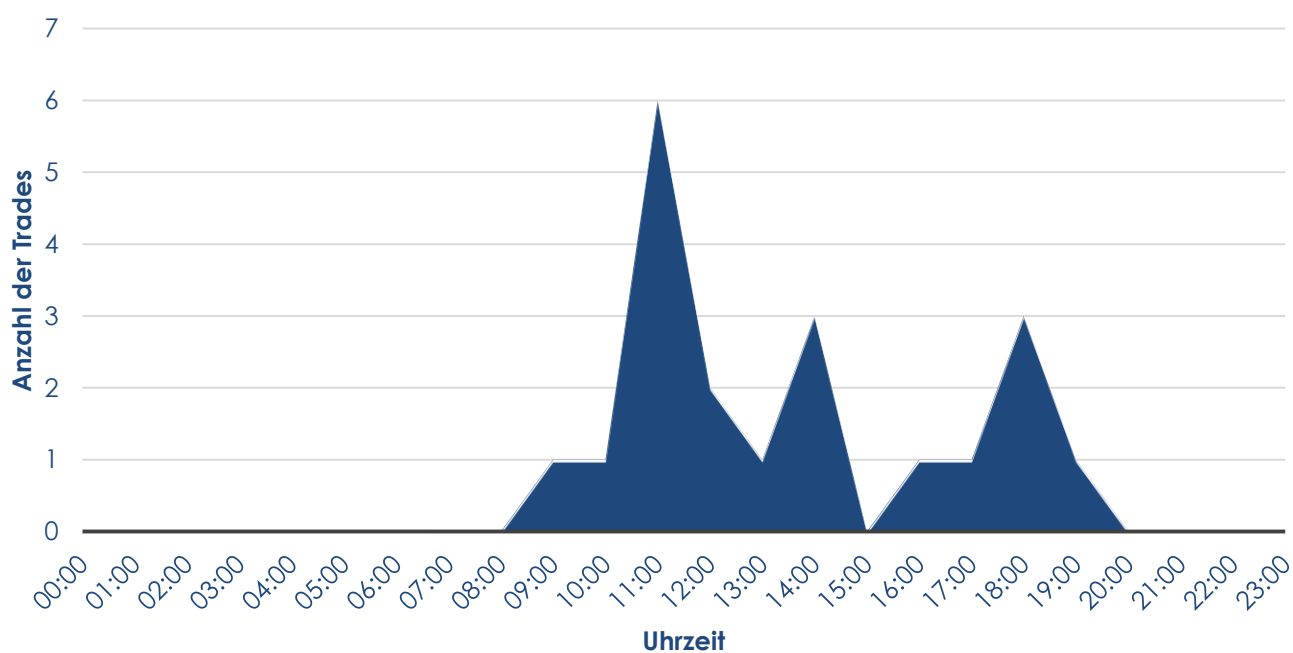
	<b>Durchschnitt</b>	<b>Maximum</b>	<b>Minimum</b>
<b>Anzahl der Trades pro Tag</b>	1,45	3,00	1,00



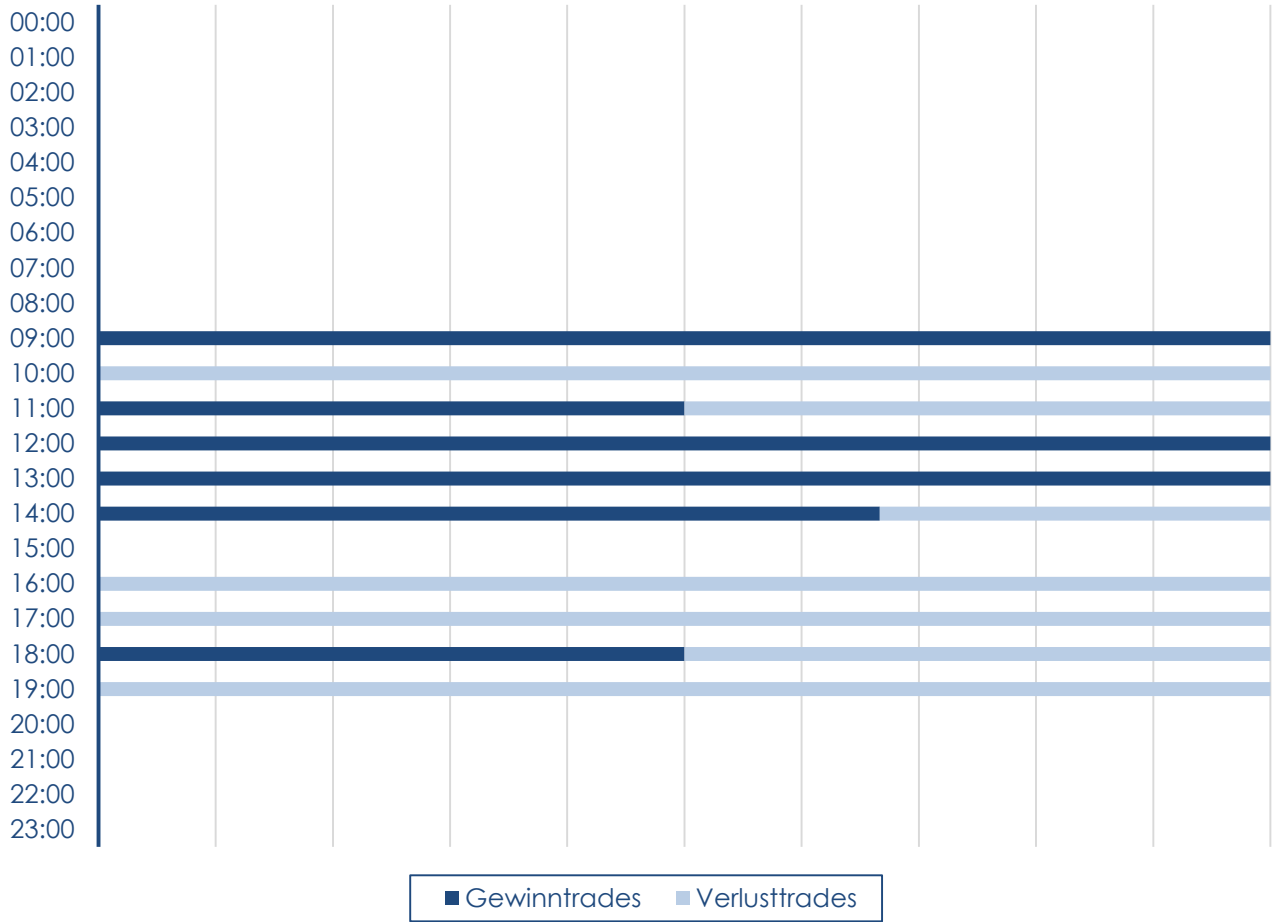
## Verteilung der Trades

Uhrzeit	Trades	Long			Short		
		Gewinne	Verluste	Gesamt	Gewinne	Verluste	Gesamt
00:00 - 00:59	0	0	0	0	0	0	0
01:00 - 01:59	0	0	0	0	0	0	0
02:00 - 02:59	0	0	0	0	0	0	0
03:00 - 03:59	0	0	0	0	0	0	0
04:00 - 04:59	0	0	0	0	0	0	0
05:00 - 05:59	0	0	0	0	0	0	0
06:00 - 06:59	0	0	0	0	0	0	0
07:00 - 07:59	0	0	0	0	0	0	0
08:00 - 08:59	0	0	0	0	0	0	0
09:00 - 09:59	1	1	0	1	0	0	0
10:00 - 10:59	1	0	1	1	0	0	0
11:00 - 11:59	6	2	1	3	1	2	3
12:00 - 12:59	2	1	0	1	1	0	1
13:00 - 13:59	1	0	0	0	1	0	1
14:00 - 14:59	3	1	1	2	1	0	1
15:00 - 15:59	0	0	0	0	0	0	0
16:00 - 16:59	1	0	0	0	0	1	1
17:00 - 17:59	1	0	0	0	0	1	1
18:00 - 18:59	3	0	1	1	1	0	1
19:00 - 19:59	1	0	0	0	0	1	1
20:00 - 20:59	0	0	0	0	0	0	0
21:00 - 21:59	0	0	0	0	0	0	0
22:00 - 22:59	0	0	0	0	0	0	0
23:00 - 23:59	0	0	0	0	0	0	0

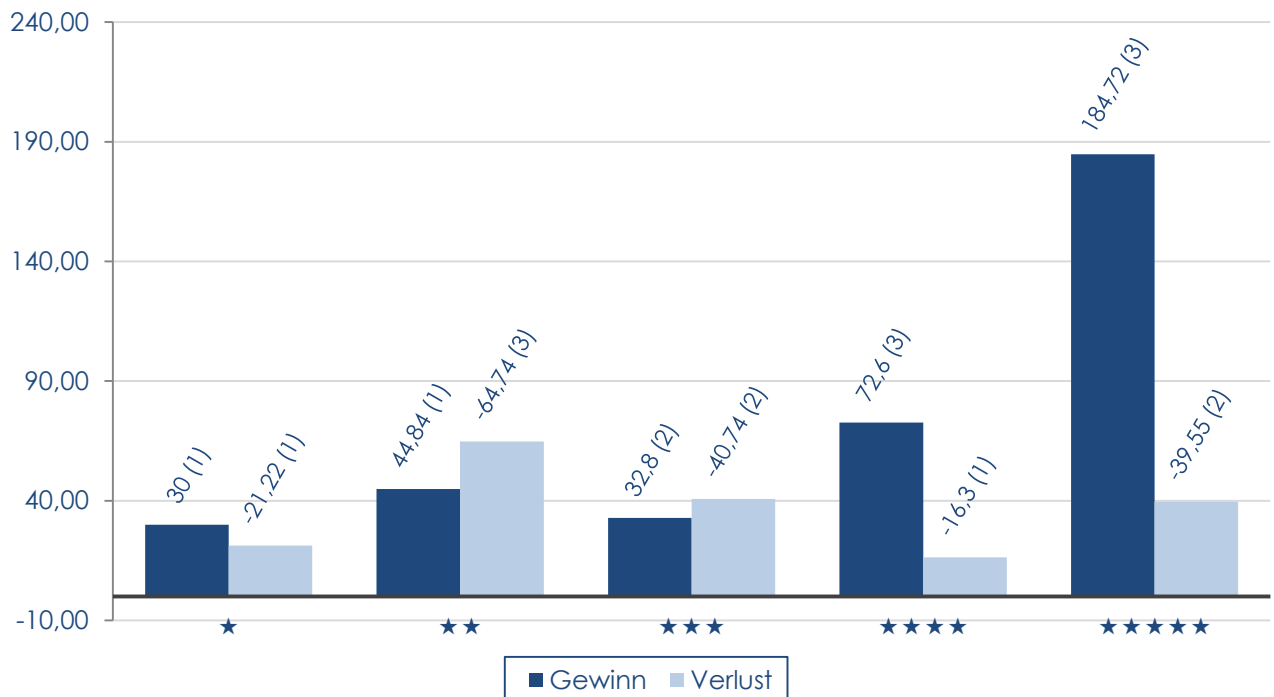
## Trade-Aktivität



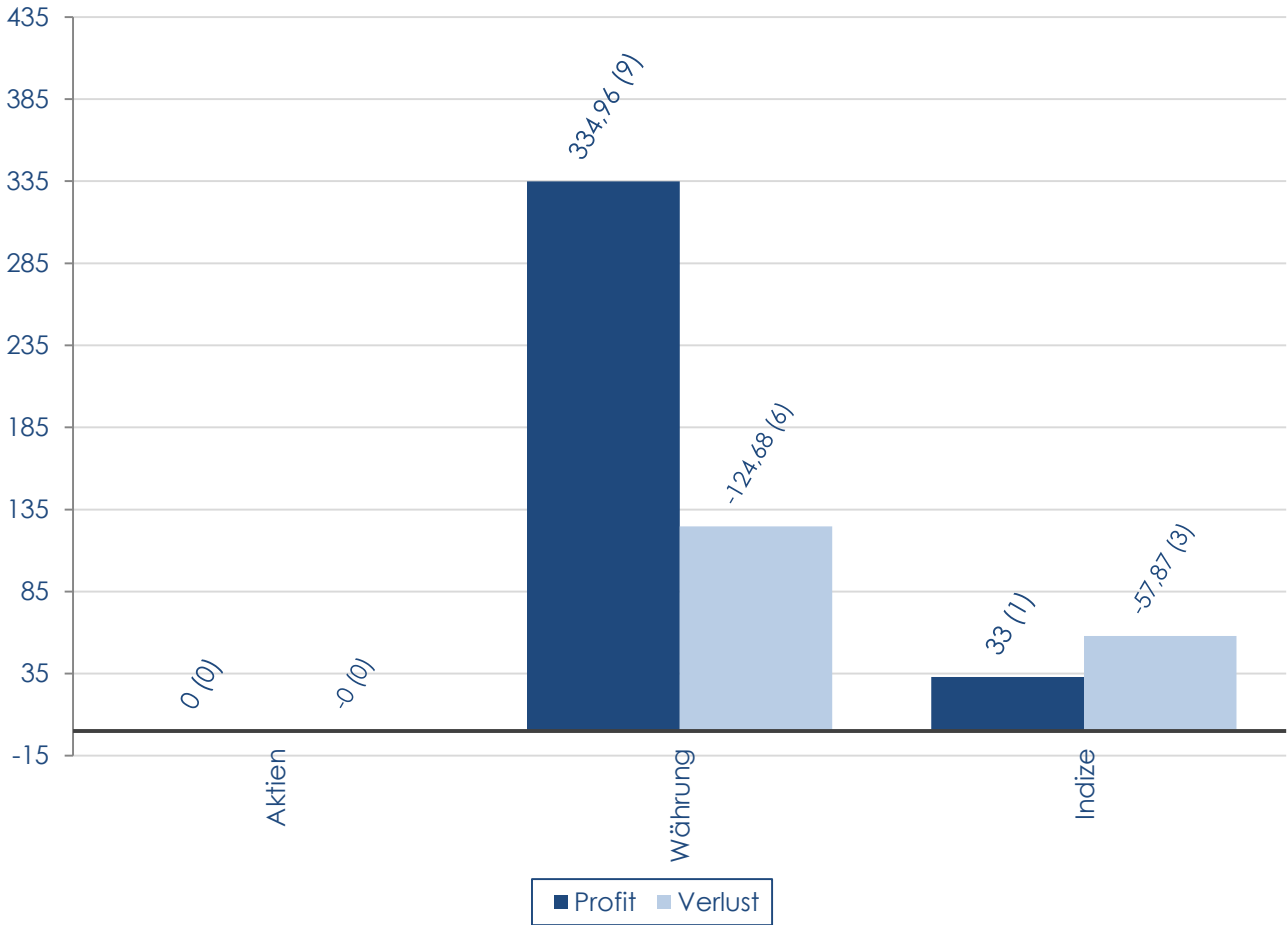
## Verteilung nach Zeitpunkt



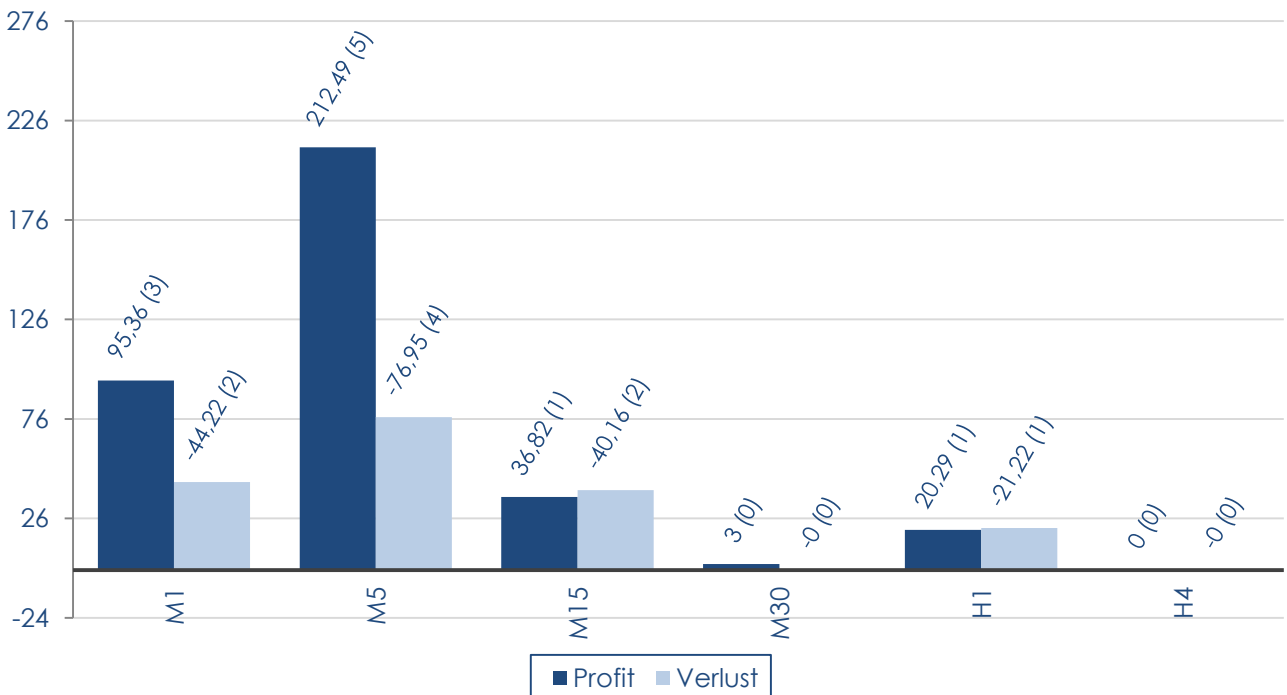
## Profit/Verlust nach Ranking



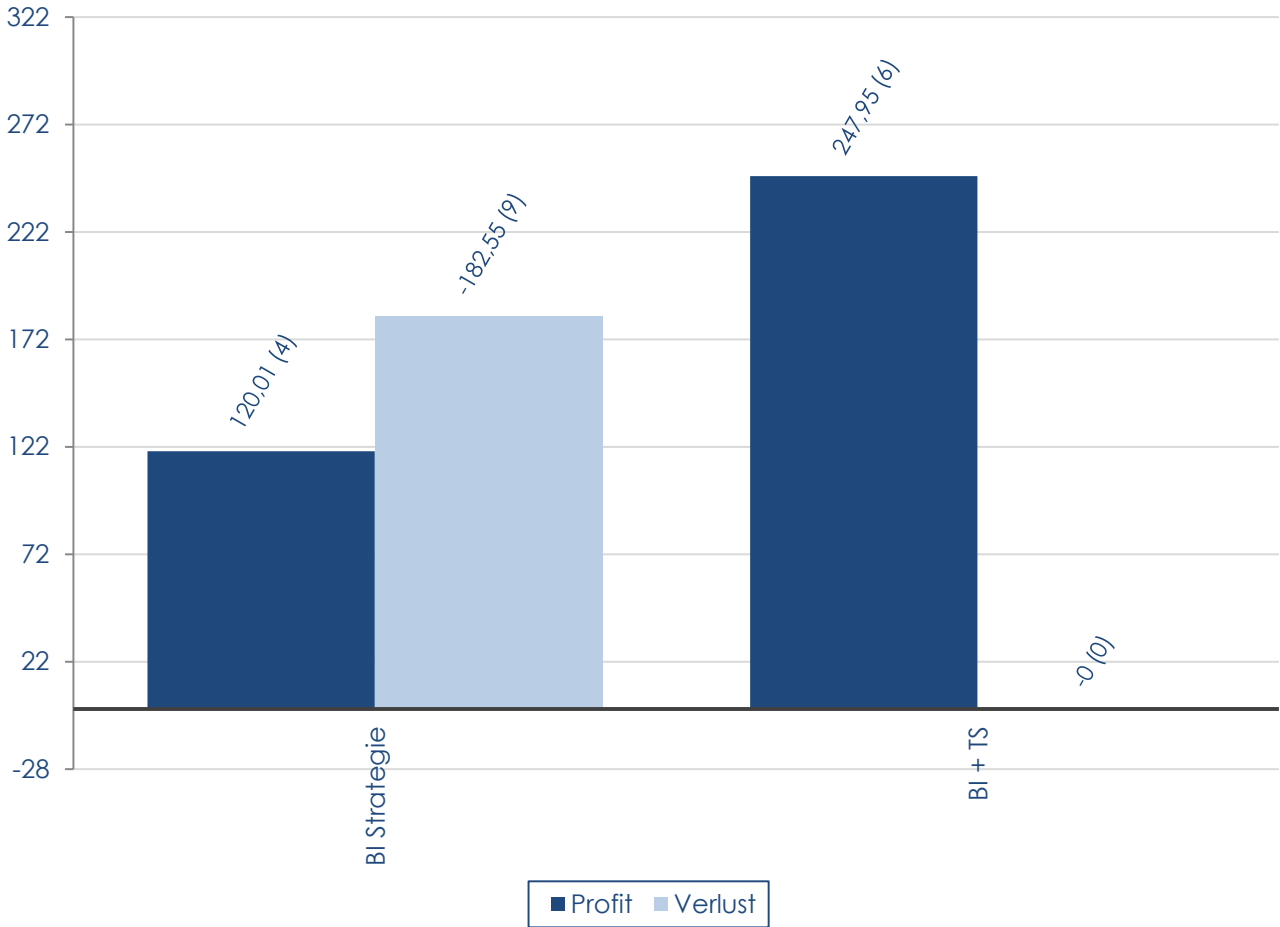
## Profitabilität der Asset-Klassen



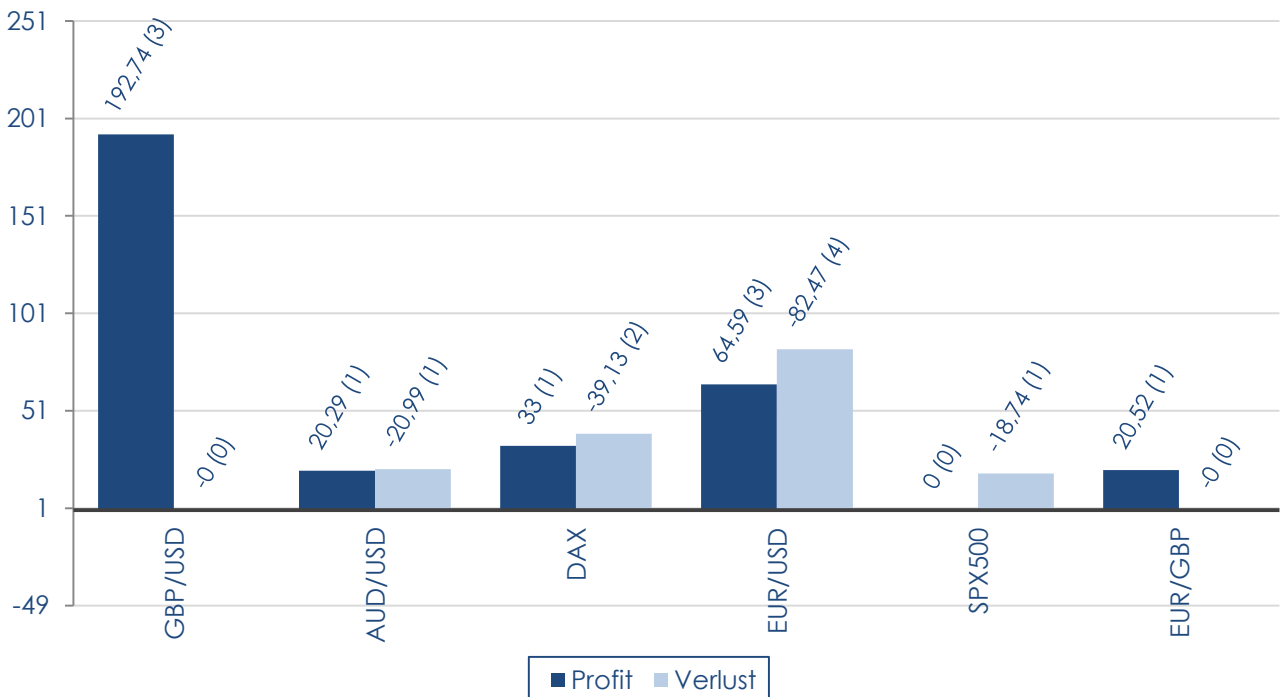
## Profitabilität der Zeiteinheiten



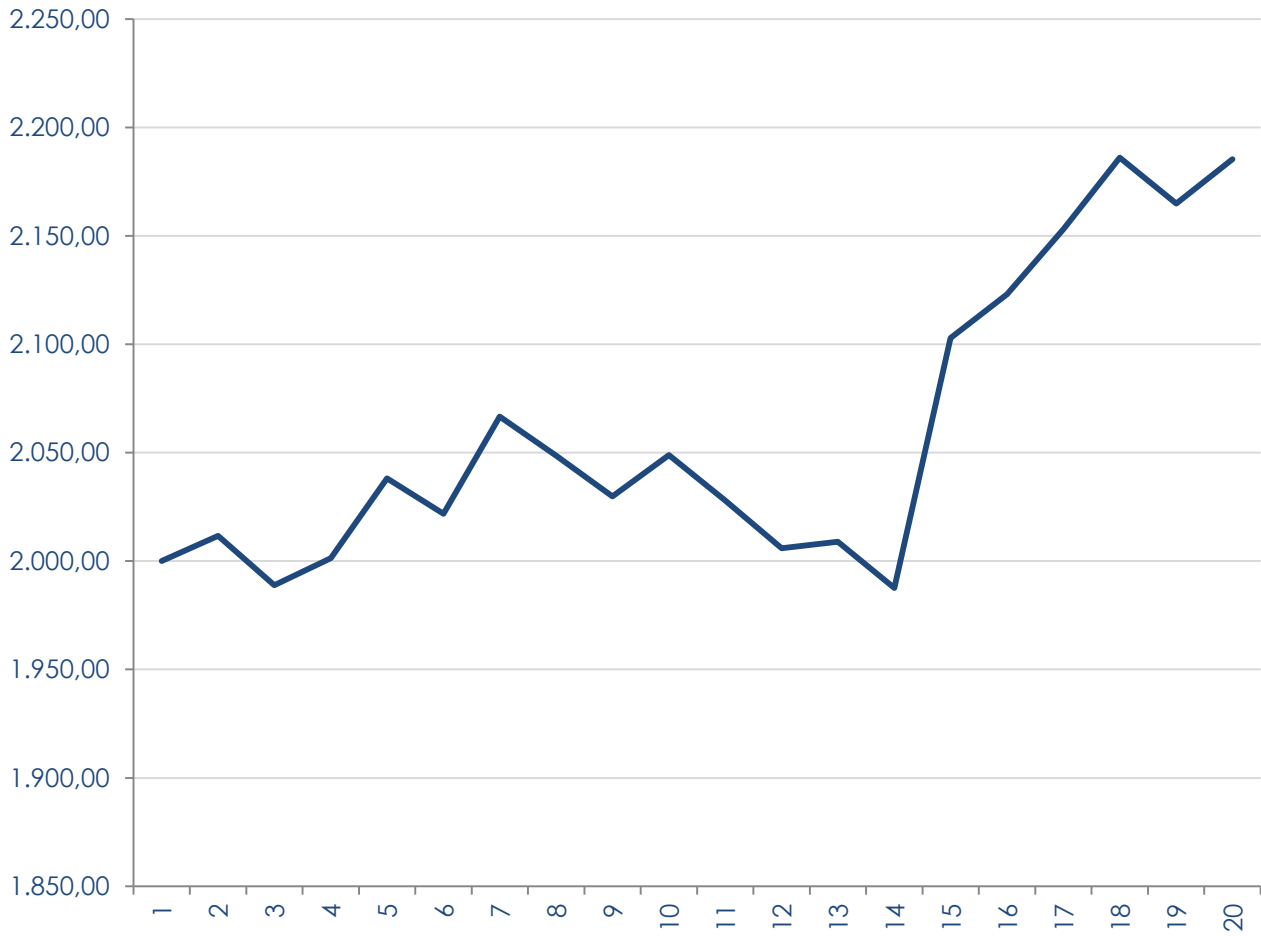
## Profitabilität der Strategien



## Profitabilität favorisierten Handelsprodukte



## Kontostand Entwicklung



## CRV á Trade

